



คู่มือการปฏิบัติงานธุรการ  
(บริหารทั่วไป)

เทศบาลตำบลไร่  
อำเภอพรรณานิคม จังหวัดสกลนคร

## คำนำ

งานธุรการ สำนักงานปลัดได้จัดทำคู่มือปฏิบัติงานด้านงานธุรการขึ้น เพื่อให้บุคลากรที่ปฏิบัติงานและผู้ที่เกี่ยวข้องได้ใช้เป็นแนวทางในการปฏิบัติงานร่วมกัน กล่าวคือ งานธุรการหน้าที่รับผิดชอบงานธุรการ งานสารบรรณ และงานบริหารงานทั่วไป โดยปฏิบัติหน้าที่ในตำแหน่ง เจ้าพนักงานธุรการ โดยปฏิบัติหน้าที่ต่างๆ เช่น การรับ – ส่งหนังสือ การลงทะเบียนรับหนังสือ การร่างโต้ตอบหนังสือราชการ การบันทึกข้อมูล การจัดทำฎีกาเบิกจ่ายเงินและการพิมพ์เอกสาร จดหมาย หนังสือราชการต่างๆ การจัดเก็บเอกสาร หนังสือราชการ หลักฐานหนังสือรวบรวมข้อมูล ตรวจสอบและสอบทานความถูกต้องของเอกสาร หนังสือ และจดหมายต่างๆ ที่เกี่ยวกับการดำเนินงาน ดำเนินการเกี่ยวกับพัสดุ การจัดเก็บรักษา การเบิกจ่ายพัสดุครุภัณฑ์ การรวบรวมรายงานผลการปฏิบัติงาน การเตรียมการประชุม บันทึกการประชุม จัดทำรายงานการประชุม อำนวยความสะดวก ติดต่อ และประสานงานกับทุกส่วนงานของหน่วยงาน รวมถึงให้คำปรึกษาแนะนำ ปรับปรุงแก้ไขปัญหาข้อขัดข้องในการปฏิบัติงานในหน่วยงานที่รับผิดชอบและการปฏิบัติงานตามที่ได้รับมอบหมายจากผู้บังคับบัญชา

งานธุรการ

๑ ตุลาคม ๒๕๖๔

# ขั้นตอนการปฏิบัติงาน

งานธุรการ หมายถึง การดำเนินงานเกี่ยวกับงานเอกสารของสำนักปลัดองค์การบริหารส่วนตำบลतालदीयแบ่งออกเป็น ๑๕ งาน ดังต่อไปนี้

๑) งานสารบรรณ การรับ-ส่งหนังสือ ร่าง โต้ตอบ บันทึก คัดสำเนา พิมพ์ตรวจทานหนังสือ และนำเรื่องเสนอผู้บริหาร

๒) งานเก็บหนังสือ ให้สามารถค้นหาได้ง่าย สะดวก รวดเร็ว และทันต่อการปฏิบัติงานของทุกส่วนราชการภายในองค์การบริหารส่วนตำบล

๓) งานรับเรื่องร้องทุกข์ และร้องเรียน

๔) งานรวบรวมข้อมูล เอกสารศูนย์ข้อมูลข่าวสารเทศบาลตำบลไร่

๕) งานจัดบันทึกการประชุม

๖) การจัดทำรายงานกิจกรรมประจำปี

๗) งานอนุมัติดำเนินการตามข้อบัญญัติงบประมาณรายจ่ายประจำปี

๘) งานจัดทำฎีกา และเอกสารประกอบฎีกาของสำนักปลัดเทศบาล เทศบาลตำบลไร่

๙) งานจัดทำทะเบียนเบิกจ่ายวัสดุอุปกรณ์ ครุภัณฑ์ สำนักปลัดเทศบาล

เทศบาลตำบลไร่

๑๐) งานควบคุมดูแล บำรุงรักษาอาคาร การอนุญาตให้ใช้ อาคาร สถานที่ ห้องประชุม

๑๑) งานควบคุมดูแลการฝึกอบรม การประชุม สัมมนาและการเลี้ยงรับรองการประชุม

๑๒) งานรัฐพิธี

๑๓) งานควบคุมภายในระดับองค์กร

๑๔) งานเกี่ยวกับการเลือกตั้ง

๑๕) ปฏิบัติหน้าที่อื่น ๆ ตามที่ผู้บังคับบัญชามอบหมาย

## ๑) งานสารบรรณ การรับ-ส่งหนังสือ ร่าง โต้ตอบ บันทึก คัดสำเนา พิมพ์ตรวจทานหนังสือ และนำเรื่องเสนอผู้บริหาร

การลงรับหนังสือราชการ เพื่อเป็นหลักฐานทางราชการยืนยันการรับหนังสือเข้า เพื่อให้งานสารบัญเป็นระบบและป้องกันหนังสือเอกสารราชการสูญหาย เพื่อความสะดวกและง่ายต่อการสืบค้นเมื่อต้องการต้นเรื่องของหนังสือราชการ

การรับหนังสือ ได้แก่ การรับและเปิดซองหนังสือ ลงเวลา ลงทะเบียน และส่งหนังสือที่ได้รับเข้ามาจากภายนอกให้แก่หน่วยงานที่เกี่ยวข้อง

เมื่อรับหนังสือเอกสารราชการเข้ามาจากหน่วยงานภายในและภายนอก ส่งเรื่องมายังองค์การบริหารส่วนตำบลतालदीय โดยงานธุรการจะลงรับหนังสือและจัดเสนอตามขั้นตอนดังนี้

๑. รับหนังสือราชการจากภายในและภายนอก

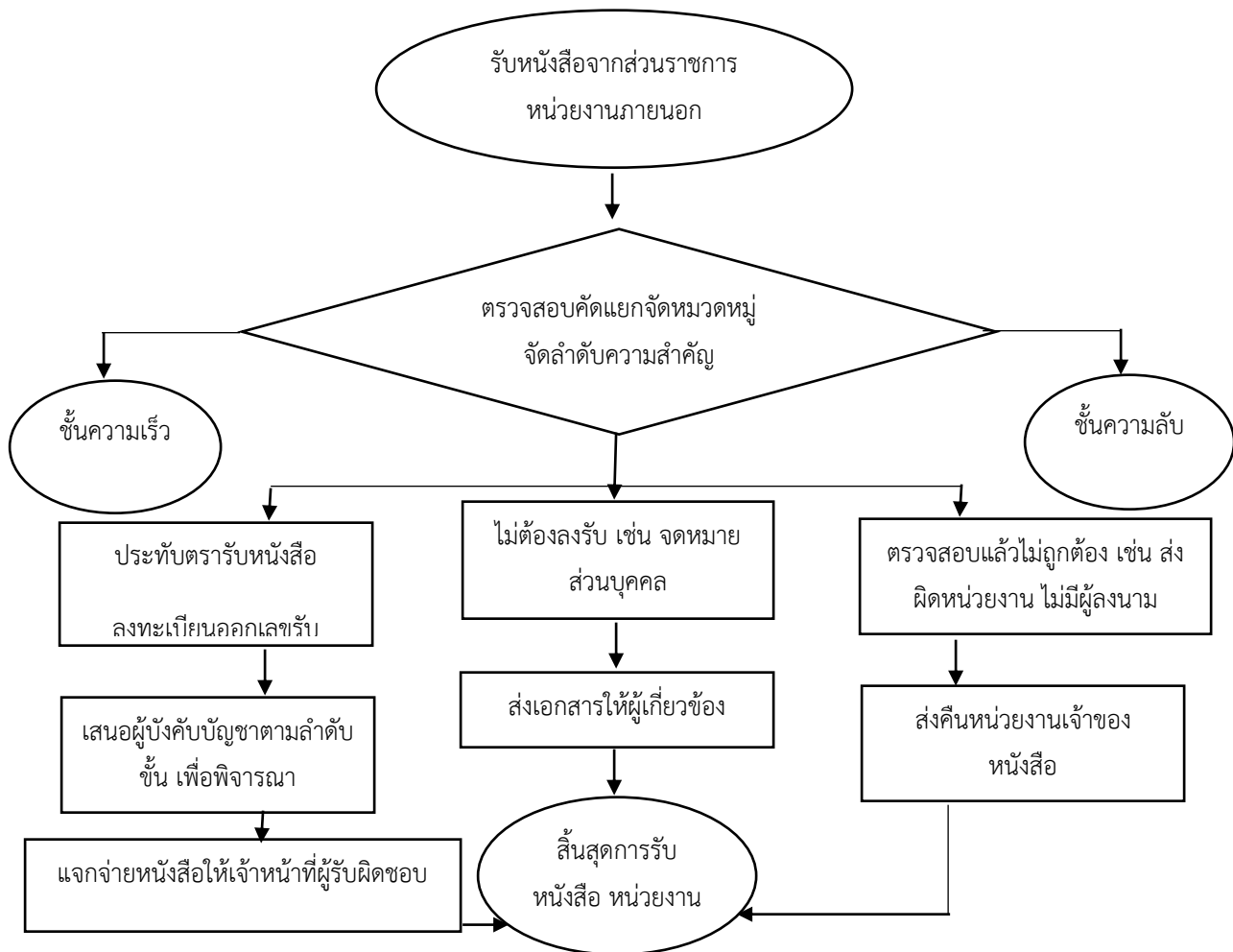
๒. เปิดซองและตรวจสอบความเรียบร้อยของเอกสาร
๓. คัดแยกลำดับความสำคัญและความเร่งด่วนของหนังสือ
๔. ลงทะเบียนรับและเปิดหนังสือในระบบสารบรรณอิเล็กทรอนิกส์
๕. เสนอหัวหน้าหน่วยงาน เพื่อบันทึกให้เห็น
๖. เสนอผู้บริหารพิจารณาสั่งการ ตามลำดับ
๗. หัวหน้าหน่วยงานตรวจแฟ้ม
๘. งานธุรการรับทราบและบันทึกการวินิจฉัยสั่งการ
๙. งานธุรการดำเนินการตามคำวินิจฉัยสั่งการ โดยส่งเอกสารผ่านให้หน่วยงานที่เกี่ยวข้อง

ดำเนินการ

๑๐. จัดเก็บหนังสือต้นฉบับเข้าแฟ้มเอกสารของหน่วยงานตามประเภท หัวข้อเรื่องโดยเรียงตามปี

ปฏิทิน

๑๑. สิ้นสุดการดำเนินงาน “รับหนังสือ”



**๒) งานเก็บหนังสือ ให้สามารถค้นหาได้ง่าย สะดวก รวดเร็ว และทันต่อการปฏิบัติงานของ  
ทุกส่วนราชการภายในองค์การบริหารส่วนตำบล**

## การเก็บรักษา ยืม และทำลายหนังสือ

### การเก็บหนังสือ

- เก็บระหว่างปฏิบัติ
- เก็บเมื่อปฏิบัติเสร็จแล้ว
- เก็บเพื่อใช้ในการตรวจสอบ

การประทับตรากำหนดเก็บหนังสือ มุมล่างด้านขวาของกระดาษแผ่นแรก และลงลายมือชื่อย่อกำกับ

ตรา

หนังสือที่เก็บไว้ตลอดไป ประทับตรา ห้ามทำลาย ด้วย **หมึกสีแดง**

หนังสือที่ต้องเก็บโดยมีกำหนดเวลา ประทับตรา เก็บถึง พ.ศ. .... ด้วย**หมึกสีน้ำเงิน**

อายุการเก็บหนังสือ ปกติไม่น้อยกว่า ๑๐ ปี ยกเว้น

๑. หนังสือที่ต้องสงวนไว้เป็นความลับ
๒. หนังสือที่เป็นหลักฐานทางอรรถคดี สำนวนของศาลหรือพนักงานสอบสวน
๓. หนังสือที่เกี่ยวกับประวัติศาสตร์ ขนบธรรมเนียม จารีตประเพณี สถิติหลักฐาน หรือเรื่องที่ต้องใช้

สำหรับศึกษาค้นคว้า

๔. หนังสือที่ปฏิบัติงานเสร็จสิ้นแล้ว และเป็นคู่สำเนาที่มีต้นเรื่องค้นได้จากที่อื่น เก็บไว้ไม่น้อยกว่า ๕

ปี

๕. หนังสือที่เป็นธรรมดา ซึ่งไม่มีความสำคัญ และเป็นเรื่องที่เกิดขึ้นเป็นประจำ เก็บไว้ไม่น้อยกว่า ๑ ปี

หนังสือที่เกี่ยวกับการเงิน ซึ่งไม่ใช่เอกสารสิทธิ หากเห็นว่าไม่จำเป็นต้องเก็บถึง ๑๐ ปี ให้ทำความตกลงกับกระทรวงการคลังเพื่อขอทำลายได้ ทุกปีปฏิทินให้ส่วนราชการจัดส่งหนังสือที่มีอายุครบ ๒๕ ปี พร้อมบัญชีส่งมอบให้กองจดหมายเหตุแห่งชาติ ภายใน ๓๑ มกราคม ของปีถัดไปเว้นแต่

๑. หนังสือต้องสงวนเป็นความลับ
๒. หนังสือที่มีกฎหมาย ข้อบังคับ หรือระเบียบที่ออกใช้เป็นการทั่วไปกำหนดไว้เป็นอย่างอื่น
๓. หนังสือที่มีความจำเป็นต้องเก็บไว้ที่ส่วนราชการนั้น

การทำลายหนังสือ ภายใน ๖๐ วัน หลังสิ้นปีปฏิทิน ให้เจ้าหน้าที่สำรวจและจัดทำบัญชีหนังสือขอทำลายเสนอหัวหน้าส่วนราชการระดับกรม เพื่อพิจารณาแต่งตั้งคณะกรรมการทำลายหนังสือ คณะกรรมการทำลายหนังสือ ประกอบด้วย ประธาน และกรรมการอีกอย่างน้อย ๒ คน (ระดับ ๓ ขึ้นไป)

ตราครุฑมี ๒ ขนาด

- ตัวครุฑสูง ๓ เซนติเมตร
- ตัวครุฑสูง ๑.๕ เซนติเมตร

ตราชื่อส่วนราชการที่ใช้เป็นหนังสือประทับตรา มีรูปวงกลมซ้อนกัน เส้นผ่านศูนย์กลางวงนอก ๔.๕ เซนติเมตร วงใน ๓.๕ เซนติเมตร ล้อมครุฑ

## ข้อแตกต่าง หนังสือภายใน กับ หนังสือภายนอก

หนังสือภายใน คือ หนังสือที่ติดต่อราชการที่เป็นพินัยน้อยกว่าหนังสือภายนอก เป็นหนังสือติดต่อภายในกระทรวง ทบวง กรม หรือจังหวัดเดียวกัน โดยใช้กระดาษบันทึกข้อความ ลดรูปแบบลงมา เช่น ไม่ต้องลงที่ตั้งและคำสั่งท้าย ขอบเขตการใช้หนังสือแคบลงมา (ติดต่อเฉพาะภายในกระทรวง ทบวง กรม หรือจังหวัดเดียวกัน) ไม่สามารถใช้ติดต่อกับบุคคลภายนอกได้ รายละเอียดรูปแบบ มีหัวข้อกำหนดให้ลงคล้ายกับหนังสือภายนอก แต่มีหัวข้อน้อยกว่า ใช้กระดาษบันทึกข้อความเท่านั้น

กรณีก็ตามระเบียบ ฯ วรรคท้าย ข้อ ๑๒ กำหนดไว้ว่า ในกรณีที่กระทรวง ทบวง กรม หรือจังหวัดใดประสงค์จะกำหนดแบบการเขียนโดยเฉพาะ เพื่อใช้ตามความเหมาะสมก็ให้กระทำได้ นั้น อาจแยกประเด็นการเขียน เป็นหัวข้อ เช่น แยกเป็น

- เรื่องเดิม
- ข้อเท็จจริง
- ข้อกฎหมาย
- ความเห็นเจ้าหน้าที่
- ข้อพิจารณา

ซึ่งจะเห็นได้ว่าการกำหนดรูปแบบการเขียนหนังสือดังกล่าว เป็นลักษณะการเขียนในข้อความของหนังสือเท่านั้น ไม่ทำเป็นรูปแบบและลักษณะการใช้หนังสือภายในเปลี่ยนแปลงไป

### ๓) งานรับเรื่องร้องทุกข์ และร้องเรียน

#### วัตถุประสงค์

การเปิดให้บริการร้องทุกข์ / ร้องเรียนทางอินเทอร์เน็ต เป็นช่องทางให้บุคคลทั่วไปได้สามารถร้องทุกข์ / ร้องเรียนมายังหน่วยงานได้โดยตรง เพื่อความรวดเร็วในการรับทราบปัญหา สามารถนำไปดำเนินการได้อย่างรวดเร็ว โดยทุกๆเรื่องจะได้มีการติดตาม มีให้เกิดความล่าช้าในการแก้ไขปัญหา และเพื่อเป็นการป้องกันปัญหา ที่อาจเกิดจากผู้ไม่ประสงค์ดี ที่ต้องการก่อวินาศกรรมระบบงาน และเพื่อให้เป็นไปตามวัตถุประสงค์ของการบริการ อย่างมีประสิทธิภาพสูงสุด องค์การบริหารส่วนตำบลหนองเสือข้างจึงต้องกำหนด หลักเกณฑ์ วิธีการให้บริการอย่างเคร่งครัด ดังต่อไปนี้

#### หลักเกณฑ์การร้องทุกข์ / ร้องเรียน

๑. เรื่องที่อาจนำมาร้องทุกข์ / ร้องเรียนได้ ต้องเป็นเรื่องที่ผู้ร้องได้รับความเดือดร้อน หรือเสียหาย

อันเนื่องมาจากเจ้าหน้าที่หน่วยงานองค์การบริหารส่วนตำบลหนองเสือข้าง ในเรื่องดังต่อไปนี้

- ๑.๑ กระทำการทุจริตต่อหน้าที่ราชการ
- ๑.๒ กระทำความผิดต่อตำแหน่งหน้าที่ราชการ
- ๑.๓ ละเลยต่อหน้าที่ตามที่กฎหมายกำหนดให้ต้องปฏิบัติ
- ๑.๔ ปฏิบัติหน้าที่ล่าช้าเกินควร
- ๑.๕ กระทำการนอกเหนืออำนาจหน้าที่ หรือขัดหรือไม่ถูกต้องตามกฎหมาย

๒. เรื่องที่ร้องทุกข์ / ร้องเรียน ต้องเป็นเรื่องจริงที่มีมูลเหตุ มิได้หวังสร้างกระแสหรือสร้างข่าวที่เสียหายต่อบุคคลอื่น

๓. การใช้บริการร้องทุกข์ / ร้องเรียน ทต.ต้องสามารถติดต่อกลับไปยังผู้ใช้บริการได้ เพื่อยืนยันว่า มีตัวตนจริง

วิธีการยื่นคำร้องทุกข์ / ร้องเรียน

๑. ใช้ถ้อยคำสุภาพ และมี

(๑) วัน เดือน ปี

(๒) ชื่อ และที่อยู่ ของผู้ร้องทุกข์ / ร้องเรียน

(๓) ข้อเท็จจริง หรือ พฤติการณ์ของเรื่องที่ร้องทุกข์ / ร้องเรียน ได้อย่างชัดเจนว่า ได้รับ ความเดือดร้อน หรือเสียหายอย่างไร ต้องการให้แก้ไข ดำเนินการอย่างไร หรือ ชี้ช่องทางแจ้งเบาะแส เกี่ยวกับการทุจริตของเจ้าหน้าที่ / หน่วยงาน ทต. ได้ชัดเจนเพียงพอที่สามารถดำเนินการ สืบสวน สอบสวน ได้

(๔) ระบุ พยาน เอกสาร พยานวัตถุ และพยานบุคคล (ถ้ามี)

๒. คำร้องทุกข์ / ร้องเรียน อาจส่งหนังสือโดยตรงเจ้าหน้าที่ธุรการหรือช่องทาง Web site : <http://rai.go.th> ของ ทต.

เรื่องร้องทุกข์ / ร้องเรียนที่อาจไม่รับพิจารณา

๑. คำร้องทุกข์ / ร้องเรียนที่มีได้ทำเป็นหนังสือ หรือไม่ระบุชื่อและที่อยู่ของผู้ร้องทุกข์ / ร้องเรียนจริง จะถือว่าเป็นบัตรสนเท่ห์

๒. คำร้องทุกข์ / ร้องเรียนที่ไม่ระบุพยานหรือหลักฐานเพียงพอ หรือเป็นเรื่องที่มีลักษณะเป็นบัตรสนเท่ห์ หรือการชี้ช่องทางเบาะแสไม่เพียงพอที่จะสามารถดำเนินการสืบสวน สอบสวนต่อไปได้

๓. คำร้องทุกข์ / ร้องเรียนที่ยื่นพ้นกำหนดระยะเวลา ๓๐ วัน นับแต่วันที่รู้หรือควรรู้ถึงเหตุแห่งการร้องเรียน

ช่องทางการร้องทุกข์ / ร้องเรียน

๑. ร้องทุกข์ / ร้องเรียนด้วยตนเองสำนักงานเทศบาลตำบลไร่ ถนนเลียบบคลองชลประทาน อำเภอพรรณานิคม จังหวัดสกลนคร

๒. ร้องทุกข์ / ร้องเรียนทางจดหมาย ที่สำนักงานเทศบาลตำบลไร่ ถนนเลียบบคลองชลประทาน อำเภอพรรณานิคม จังหวัดสกลนคร ๔๗๑๓๐

๓. ร้องทุกข์ / ร้องเรียนทางศูนย์บริการประชาชน ในเบื้องต้นหมายเลขโทรศัพท์

\* นายกเทศมนตรี ๐๘๒-๘๕๑๑๙๒๗

\* ปลัดเทศบาล ๐๖๓-๔๙๔๓๒๘๙

๔. ร้องทุกข์ / ร้องเรียน ผ่าน Web Side : <http://rai.go.th>

๕. ร้องทุกข์ / ร้องเรียนผ่าน e-mail address : [rai\\_dd2561@hotmail.com](mailto:rai_dd2561@hotmail.com)

๖. ร้องทุกข์ / ร้องเรียนผ่าน โทรศัพท์ ๐๔๒-๗๐๔๖๐๘

การร้องทุกข์ / ร้องเรียน ทางอินเทอร์เน็ต

เงื่อนไขในการส่งเรื่องร้องทุกข์ / ร้องเรียน

กรุณาป้อนข้อมูลเกี่ยวกับ ชื่อ ที่อยู่ โทรศัพท์ E-mail จะมีประโยชน์สำหรับการติดต่อกลับ เพื่อขอข้อมูลเพิ่มเติม หรือเพื่อแจ้งผลการตรวจสอบกรณีของเรื่องที่ร้องเรียนให้ท่านทราบ ถ้าหากท่านไม่ประสงค์จะให้ติดต่อกลับ หรือไม่ต้องทราบผลการตรวจสอบข้อร้องเรียน ก็ไม่จำเป็นต้องกรอกข้อมูลดังกล่าวให้ครบถ้วน แต่จะถือว่าเป็นการแจ้งเบาะแสให้ทราบเท่านั้น

ถ้าท่านยอมรับเงื่อนไขดังกล่าวข้างต้น ให้คลิกที่ปุ่มส่งเรื่องร้องเรียน ข้างล่างนี้แจ้งมายัง ผู้ร้องทุกข์ / ร้องเรียน

ตามที่มีผู้ร้องเรียน แจ้งไปยังช่องทาง ร้องทุกข์ / ร้องเรียน ข้างต้นว่า " ร้องทุกข์ไปทำไม ร้องไปก็ไม่ได้เรื่อง " นั้น ผู้ดูแลช่องทางนี้ขอเรียนว่า ท่านได้อ่านเงื่อนไขในการร้องทุกข์ / ร้องเรียน และปฏิบัติตามในการให้ข้อมูลครบถ้วนแล้วหรือยัง เช่น เบอร์โทรศัพท์หรือที่อยู่ที่สามารถติดต่อได้ เมื่อท่านไม่แจ้งข้อมูลให้ครบถ้วน และเมื่อตรวจสอบเรื่องหรือดำเนินการให้ตามความประสงค์ของท่านผู้ร้องเรียนแล้ว ผู้ดูแลช่องทางนี้ก็ไม่สามารถจะแจ้งผลการดำเนินการตามข้อร้องเรียนให้ท่านทราบได้

ดังนั้นการดำเนินการตามช่องทาง " ร้องทุกข์ / ร้องเรียน " ผู้ร้องต้องปฏิบัติตามหรือยอมรับตามเงื่อนไขที่กำหนดไว้ด้วย

ผังร้องเรียน

ใช้ถ้อยคำสุภาพ

ระบุ วัน เดือน ปี ที่ร้องเรียน

แจ้ง ชื่อ ที่อยู่  
ของผู้ร้องเรียน / ร้องทุกข์

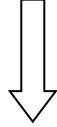
ข้อเท็จจริง หรือพฤติกรรมของเรื่องที่  
ร้องทุกข์/ร้องเรียน โดยอย่างชัดเจนว่า  
ได้รับ ความเดือดร้อนหรือเสียหาย  
อย่างไร ต้องการให้แก้ไขดำเนินการ  
อย่างไร หรือชี้ช่องทางแจ้งเบาะแส  
เกี่ยวกับการทุจริตของเจ้าหน้าที่/  
หน่วยงาน ทต. ได้ชัดเพียงพอ ที่  
สามารถดำเนินการสืบสวน สอบสวนได้

ระบุ พยาน เอกสาร พยานวัตถุ  
และพยานบุคคล (ถ้ามี)

คำร้องทุกข์ / ร้องเรียน  
สามารถส่งหนังสือ  
โดยตรงเจ้าหน้าที่ธุรการ

หรือช่องทาง web site:  
<http://rai.go.th>  
ของ ทต.

ช่องทางการร้องเรียน / ร้องทุกข์



ร้องทุกข์ / ร้องเรียนด้วยตนเอง  
สำนักงานเทศบาลตำบลไร่



ร้องทุกข์ / ร้องเรียนทางศูนย์บริการประชาชน  
ในเบื้องต้นหมายเลขโทรศัพท์

- \* นายกเทศมนตรี ๐๖๒-๑๙๗๑๖๕๕
- \* ปลัดเทศบาล ๐๖๓-๔๙๔๓๒๘๙
- \* ร้องทุกข์ / ร้องเรียน ผ่าน Web Side : <http://rai.go.th>
- \* ร้องทุกข์ / ร้องเรียนผ่าน e-mail address : [rai\\_dd๒๕๖๑@hotmail.com](mailto:rai_dd๒๕๖๑@hotmail.com)
- \* ร้องทุกข์ / ร้องเรียนผ่าน page Facebook : เทศบาลตำบลไร่
- \* ร้องทุกข์ / ร้องเรียนผ่าน โทรศัพท์ ๐๔๒-๗๐๔๖๐๘



ร้องทุกข์ / ร้องเรียน ผ่าน web site: <http://rai.go.th>

## ๔) งานรวบรวมข้อมูล เอกสารศูนย์ข้อมูลข่าวสารเทศบาลตำบลไร่

ตามมาตรา ๙ แห่งพระราชบัญญัติข้อมูลข่าวสารของราชการ พ.ศ. ๒๕๔๐ บัญญัติให้หน่วยงานของรัฐต้องจัดให้มีข้อมูลข่าวสารของราชการอย่างน้อยตามที่กฎหมายกำหนดไว้ให้ประชาชนเข้าตรวจดูได้ประกอบกับได้มีประกาศคณะกรรมการข้อมูลข่าวสารของราชการ เรื่อง หลักเกณฑ์และวิธีการเกี่ยวกับการจัดให้มีข้อมูลข่าวสารของราชการไว้ให้ประชาชนเข้าตรวจดู ณ ที่ทำการของหน่วยงานของรัฐ โดยเรียกสถานที่ที่จัดเก็บรวบรวมข้อมูลข่าวสารและให้บริการว่าศูนย์ข้อมูลข่าวสาร

ศูนย์ข้อมูลข่าวสารเป็นสถานที่ที่หน่วยงานของรัฐจัดรวบรวมข้อมูลข่าวสารไว้ให้ประชาชนสามารถค้นหาข้อมูลข่าวสารของราชการได้เอง ในเบื้องต้นคณะกรรมการข้อมูลข่าวสารของราชการพิจารณาเห็นว่า เพื่อไม่ให้เป็นการกระทบหน่วยงานของรัฐทั้งในด้านบุคลากร สถานที่และงบประมาณ จึงกำหนดให้หน่วยงานของรัฐที่ต้องจัดตั้งศูนย์ข้อมูลข่าวสารเฉพาะหน่วยงานของรัฐที่เป็นนิติบุคคลเท่านั้น ซึ่งหมายถึงหน่วยงานของรัฐที่เป็นราชการส่วนกลาง คือ กรม หน่วยงานเทียบเท่า ราชการส่วนภูมิภาค คือ จังหวัด อำเภอและราชการส่วนท้องถิ่น คือ องค์การบริหารส่วนจังหวัด เทศบาล องค์การบริหารส่วนตำบลกรุงเทพมหานครและเมืองพัทยา จึงมีหน้าที่ตามกฎหมายที่จะต้องจัดตั้ง ศูนย์ข้อมูลข่าวสาร ตามประกาศคณะกรรมการข้อมูลข่าวสารของราชการสำหรับหน่วยงานของราชการส่วนกลางที่ไปตั้งอยู่ในจังหวัดต่างๆ และไม่ขึ้นกับราชการส่วนภูมิภาค เช่น สำนักงานของส่วนราชการ สังกัด กระทรวงการคลังสำนักงานเขต หรือ สำนักงานภาคของหน่วยงานต่างๆ เป็นต้น ต้องจัดตั้งศูนย์ข้อมูลข่าวสารของหน่วยงานขึ้น โดยต้องมีข้อมูลข่าวสารตามมาตรา ๗ และมาตรา ๙ เท่าที่หน่วยงานนั้นมีอยู่ แสดงไว้ด้วย

### สิ่งที่ประชาชนควรรู้

**ประชาชนมีสิทธิยื่นคำขอข้อมูลข่าวสารได้ทุกเรื่อง**

สิทธิในการยื่นคำขอข้อมูลข่าวสารนี้ ถือว่าเป็นไปตามมาตรา ๑๑ ของกฎหมาย ประชาชนมีสิทธิยื่นคำขอข้อมูลข่าวสารของราชการได้ทุกเรื่อง โดยกฎหมายไม่ได้กำหนดข้อจำกัดหรือข้อห้ามว่าไม่ให้ยื่นคำขอข้อมูลข่าวสารประเภทใดหรือเรื่องใด และผู้ใช้สิทธิยื่นคำขอตามกฎหมายนี้ก็ไม่ต้องมีส่วนได้ส่วนเสียเช่นเดียวกับสิทธิเข้าตรวจดูข้อมูลข่าวสาร

### การตรวจดูข้อมูล

#### สิทธิในการเข้าตรวจดู

สิทธิในการเข้าตรวจดูข้อมูลข่าวสารของราชการ ประชาชนสามารถ ทำได้ แม้ว่าจะไม่มีส่วนได้เสียเกี่ยวข้องกับข้อมูลข่าวสารนั้นโดยกฎหมายได้บัญญัติให้หน่วยงานของรัฐจะต้องเตรียมข้อมูลข่าวสารของราชการอย่างน้อยตามรายการที่กฎหมายกำหนดไว้ตามมาตรา ๙ นำไปรวมไว้ที่ศูนย์ข้อมูลข่าวสารของราชการ เพื่อให้ประชาชนเข้าตรวจดูได้ เช่น แผนงานโครงการและงบประมาณ สัญญาสัมปทาน สัญญาที่มีลักษณะผูกขาดตัดตอน เป็นต้น

## สิทธิในการขอสำเนาหรือการรับรองสำเนาถูกต้อง

เมื่อประชาชนได้ใช้สิทธิเข้าตรวจดูแล้ว หากสนใจข้อมูลข่าวสารของราชการในเรื่องใดก็มีสิทธิที่จะขอสำเนา และขอให้รับรองสำเนาถูกต้องจากหน่วยงานของรัฐในเรื่องนั้นได้ **หมายเหตุ** การขอสำเนาผู้ขออาจต้องเสียค่าธรรมเนียมในการถ่ายสำเนาให้กับหน่วยงานของรัฐที่เข้าตรวจดูด้วย แต่ทั้งนี้จะเก็บค่าธรรมเนียมเกินกว่าหลักเกณฑ์ที่คณะกรรมการข้อมูลข่าวสารของราชการให้ความเห็นชอบไม่ได้ สิทธิของประชาชนที่เกี่ยวกับการขอข้อมูลข่าวสารส่วนบุคคลกฎหมายจำกัดโดยรับรอง หรือคุ้มครองสิทธิไว้เฉพาะเมื่อเป็นข้อมูลข่าวสารส่วนบุคคลที่เกี่ยวข้องกับตนเอง **ดังนั้นบุคคลมีสิทธิยื่นคำขอเป็นหนังสือเพื่อขอตรวจดูหรือขอสำเนาข้อมูลข่าวสารส่วนบุคคลที่เกี่ยวข้องกับตนเอง (มาตรา ๒๕ วรรคหนึ่ง)** เป็นกรณีที่หน่วยงานของรัฐแห่งหนึ่งแห่งใดที่มีการรวบรวมข้อมูลข่าวสารส่วนบุคคลของบุคคลหนึ่งบุคคลใดไว้ เช่น ประวัติสุขภาพ ประวัติการทำงาน หรือข้อมูลข่าวสารเกี่ยวกับฐานะการเงิน เป็นต้น บุคคลผู้นั้นก็มีสิทธิตามกฎหมายที่จะขอตรวจดูหรือขอสำเนาข้อมูลข่าวสารดังกล่าวนี้ของตนเองได้คำว่า บุคคล ตามที่นี้ก็คือ ประชาชนโดยทั่วไปนั่นเอง แต่เนื่องจากกฎหมายข้อมูลข่าวสารของราชการในส่วนที่เกี่ยวข้องกับข้อมูลข่าวสารส่วนบุคคลได้ให้สิทธิครอบคลุมไปถึงคนที่ไม่ใช่สัญชาติไทยแต่มีถิ่นที่อยู่ในประเทศไทยด้วย

## ขั้นตอนการขอข้อมูลข่าวสารของศูนย์ข้อมูลข่าวสารเทศบาลตำบลไร่

ขั้นตอนที่ ๑ กรอกแบบฟอร์มการขอใช้บริการข้อมูลข่าวสาร เพื่อยื่นต่อเจ้าหน้าที่

### ขั้นตอนที่ ๒

๒.๑ การตรวจสอบข้อมูลด้วยตนเอง หรือขอให้เจ้าหน้าที่ช่วยแนะนำค้นหาให้

มีข้อมูลในศูนย์ ตรวจสอบเอกสารที่มีอยู่ในศูนย์ข้อมูลข่าวสาร

ไม่มีข้อมูลในศูนย์ ติดต่อผู้ประสานงานหน่วยงานภายในองค์การบริหารส่วนตำบลที่รับผิดชอบข้อมูล และพาไปพบเจ้าหน้าที่ด้วยตนเอง

๒.๒ กรณีที่ศูนย์ข้อมูลข่าวสารไม่มีข้อมูลและหน่วยงานภายในเทศบาลก็ไม่มีข้อมูลตามที่ร้องขอเจ้าหน้าที่จะแนะนำให้ไปที่หน่วยงานที่เกี่ยวข้อง

๒.๓ การขอข้อมูลจากโทรศัพท์ ๐๔๒-๗๐๔๖๐๘

- |                               |                             |            |
|-------------------------------|-----------------------------|------------|
| - ข้อมูลเกี่ยวกับบุคคล        | งานสำนักปลัด                | เป็นผู้ตอบ |
| - ข้อมูลเกี่ยวกับการจัดซื้อ   | งานพัสดุและทรัพย์สิน        | เป็นผู้ตอบ |
| - ข้อมูลเกี่ยวกับภารกิจทั่วไป | เจ้าหน้าที่ภายในศูนย์ข้อมูล | เป็นผู้ตอบ |

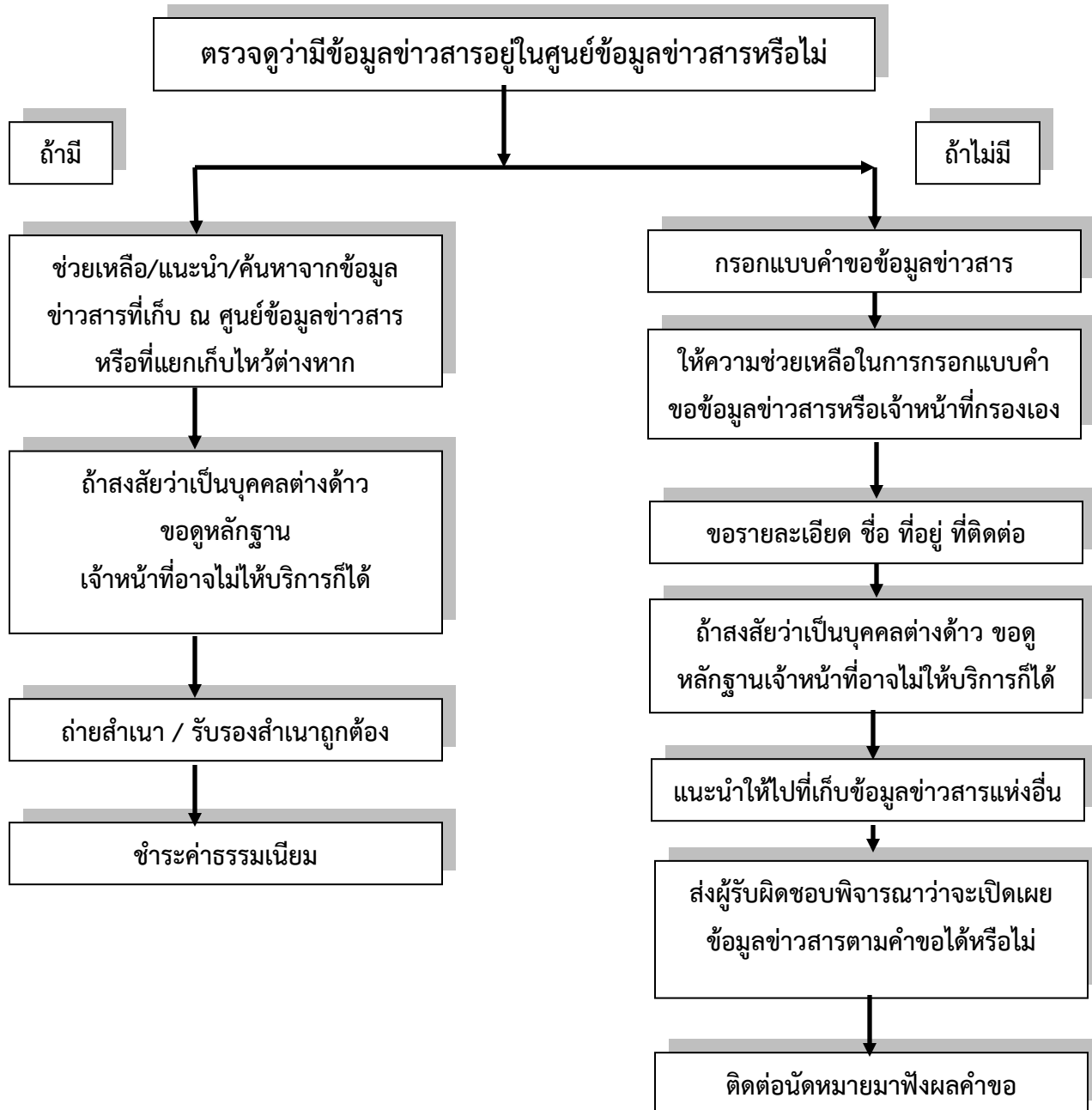
๒.๔ การส่งข้อมูลทางโทรสาร ๐๔๒-๗๐๔๖๐๘ (บริการข้อมูลที่มีจำนวนไม่มาก)

**ขั้นตอนที่ ๓** ถ้าต้องการสำเนาข้อมูลข่าวสารหรือสำเนาข้อมูลข่าวสารที่มีคำรับรองความถูกต้อง ให้ติดต่อเจ้าหน้าที่

- ๓.๑ นับจำนวนหน้าเอกสารที่ต้องการสำเนา
- ๓.๒ ชำระค่าธรรมเนียม
- ๓.๓ นำเอกสารไปสำเนาเอกสารที่จุดสำเนาเอกสาร
- ๓.๔ นำเอกสารมาคืนที่ศูนย์ข้อมูลข่าวสาร

**ขั้นตอนที่ ๔** ขั้นตอนการให้บริการข้อมูลข่าวสาร

### ของศูนย์ข้อมูลข่าวสารเทศบาลตำบลไร่



## ๕) งานจัดบันทึกการประชุม

### การเขียนรายงานการประชุม

รายงานการประชุม คือ การบันทึกความคิดเห็นของผู้มาประชุม ผู้เข้าร่วมประชุม และมติของที่ประชุมไว้เป็นหลักฐานตั้งนั้น เมื่อมีการประชุมจึงเป็นหน้าที่ของฝ่ายเลขานุการที่จะต้องรับผิดชอบจัดทำรายงานการประชุม ปัญหาของการเขียนรายงานการประชุม

. ไม่รู้วิธีการดำเนินการประชุมที่ถูกต้อง

. ไม่รู้จะจดอย่างไร

. ไม่เข้าใจประเด็นของเรื่อง

ผู้เขียนจะต้องรู้วิธีคิดก่อนเขียน รู้ลำดับความคิด รู้โครงสร้างความคิด รู้องค์ประกอบเนื้อหาของหนังสือ รู้ย่อหน้าแรกของหนังสือราชการ คืออะไร ย่อหน้าต่อไป คืออะไร จบอย่างไร จะทำให้เขียนหนังสือได้เข้าใจง่าย ไม่สับสนวาววน

### การจัดรายงานการประชุม

รายงานการประชุม พจนานุกรมฉบับราชบัณฑิตยสถาน พ.ศ. ๒๕๔๒ ให้ ความหมายว่า รายละเอียดหรือสาระของการประชุมที่จดไว้อย่างเป็นทางการ

ระเบียบสำนักนายกรัฐมนตรี ว่าด้วยงานสารบรรณ พ.ศ. ๒๕๒๖ ให้ ความหมายว่า การบันทึกความคิดเห็นของผู้มาประชุม ผู้ร่วมประชุม และมติของที่ประชุมไว้เป็นหลักฐานรายงานการประชุมจัดเป็นหนังสือราชการชนิดที่ ๖ คือ หนังสือที่เจ้าหน้าที่จัดทำขึ้นหรือรับไว้เป็นหลักฐานในราชการ ดังนั้น การจัดทำรายงานการประชุมต้องจัดทำให้ถูกต้อง ตามระเบียบ

### ความสำคัญของรายงานการประชุม

รายงานการประชุม มีความสำคัญกับองค์กรมาก หากรายงานการประชุมมีความหมายผิดไปจากการอภิปราย ย่อมเกิดความเสียหายต่อองค์กรได้ โดยมีความสำคัญดังนี้

เป็นองค์ประกอบของการประชุมการประชุมอย่างเป็นทางการ มีองค์ประกอบ ได้แก่ ประธาน องค์ประชุม เลขานุการ ผู้ตัดติ ระเบียบวาระการประชุม มติ รายงานการประชุม และหนังสือเชิญประชุม ในการประชุมบางเรื่องอาจมีองค์ประกอบไม่ครบก็ได้ แต่รายงานการประชุมก็ถือเป็นองค์ประกอบที่ขาดไม่ได้ เพราะการประชุมนั้นมีวัตถุประสงค์จะให้ผู้มีอำนาจหน้าที่ หรือมีความรู้ความเชี่ยวชาญในเรื่องที่มีการประชุมนั้นมาร่วมแสดงความคิดเห็นเพื่อนำไปสู่การลงมติ คือเสียงข้างมาก และสามารถนำไปปฏิบัติได้ต่อไป รายงานการประชุมจึงเป็นองค์ประกอบที่มีความสำคัญ เพราะจะต้องใช้เป็นหลักฐานในการอ้างอิงยืนยัน หรือตรวจสอบในภายหลัง รายงานการประชุมจะมีผลสมบูรณ์ต่อเมื่อมีการรับรองรายงานการประชุมเรียบร้อยแล้ว เป็นหลักฐานการปฏิบัติงาน ยืนยันการปฏิบัติงานที่ได้บันทึกรายงานผลการปฏิบัติงาน การ แลกเปลี่ยนความคิดเห็น การกำหนดนโยบาย ข้อเสนอแนะ และมติที่ประชุม

เป็นเครื่องมือการติดตามงาน รายการประชุมที่มีการจดมติไว้ จะเป็นหลักฐานสำคัญให้เลขานุการหรือผู้ได้รับมอบหมายได้ติดตามงานตามมติที่ประชุม การประชุมจะมีระเบียบวาระ เรื่องที่เสนอให้ที่ประชุมทราบ ซึ่งผู้ปฏิบัติจะรายงานผลหรือความก้าวหน้าในการปฏิบัติงานตามมติที่ประชุมครั้งก่อน ทั้งนี้จะเป็นประโยชน์แก่องค์กรให้สามารถเร่งรัดและพัฒนางานได้ ๔เป็นหลักฐานอ้างอิง รายงานการประชุมที่รับรองรายงานการประชุมแล้ว ถือเป็นเอกสารที่ใช้อ้างอิงได้ตามกฎหมาย หากมีปัญหาหรือความขัดแย้งในทางปฏิบัติ สามารถใช้มติที่ประชุมเพื่อยุติความขัดแย้งนั้น

เป็นข้อมูลข่าวสาร เลขานุการจะส่งรายงานการประชุมให้ผู้เข้าร่วมประชุมได้รับทราบข้อมูล หรือทบทวนเรื่องราวที่ผ่านมาในการประชุมครั้งก่อน นอกจากนี้ยังเป็นประโยชน์สำหรับผู้ไม่มาประชุมได้ศึกษาข้อมูลและรับทราบมติที่

ประชุมด้วย รายงานการประชุมเป็นข้อมูลข่าวสารที่สามารถเผยแพร่ให้บุคลากรในหน่วยงานได้รับทราบและถือว่าเป็นรูปแบบหนึ่งของการประชุมสัมพันธ์ภายใน เพื่อสร้างความเข้าใจอันดีต่อองค์การการเขียนจดหมายเชิญประชุม

การประชุมแต่ละครั้ง เลขานุการต้องมีหน้าที่ทำจดหมายเชิญประชุมเพื่อนัดหมายคณะกรรมการสมาชิกหรือผู้ที่มีส่วนเกี่ยวข้องกับการประชุมของหน่วยงานนั้น ๆ ผู้เข้าประชุมจะได้ทราบว่าจะมีการประชุม เรื่องอะไร วันใด เวลาใด มีระเบียบวาระการประชุมอะไรบ้าง เพื่อผู้เข้าประชุมจะได้เตรียมตัวหาข้อมูลต่าง ๆ มาเสนอแก่ที่ประชุม

### การเขียนจดหมายเชิญประชุมมีหลักการเขียน ดังนี้

๑. จดหมายเชิญประชุมควรส่งล่วงหน้าให้ผู้เข้าร่วมประชุมทราบล่วงหน้าอย่างน้อย ๗ วัน ก่อนการประชุม เพื่อให้เตรียมตัวเข้าประชุม หรือหากมีธุระจะได้แจ้งให้หน่วยงานทราบ

๒. แจ้งเรื่องที่จะประชุม วัน เวลา สถานที่ พร้อมทั้งระเบียบวาระการประชุมให้ชัดเจน

๓. ใช้สำนวนภาษาที่ชัดเจน รัดกุม และได้ใจความ ไม่เขียน วกวน เพราะจะทำให้ผู้อ่าน เข้าใจความหมายไม่ถูกต้อง

๔. การเขียนจดหมายเชิญประชุม อาจจะเขียนระเบียบวาระการประชุมลงไปในจดหมายเชิญประชุม หรือแยกระเบียบวาระการประชุมอีกแผ่นต่างหากก็ได้โดยทั่วไปการเขียนจดหมายเชิญประชุมย่อหน้าแรกจะแจ้งว่าผู้มีอำนาจ เช่น ประธาน คณบดี ผู้อำนวยการ ฯลฯ ต้องการนัดประชุมเรื่อง อะไร ครั้งที่เท่าไร เมื่อไร ที่ไหน

ย่อหน้าถัดมาจะแจ้งหัวข้อประชุมหรือระเบียบวาระการประชุม และย่อหน้าสุดท้ายจะเชิญ ให้ผู้เข้าประชุมไปประชุมตามวัน เวลา และสถานที่ที่กำหนด

### การเขียนรายงานการประชุม

๑. ควรจดยางานการประชุมควรจดเฉพาะใจความสำคัญ ไม่จำเป็นต้องจดทุกคำพูดหากเป็นการประชุมสำคัญ ๆ อาจต้องจดอย่างละเอียด จุดทุกญัตติที่ผู้ประชุมเสนอให้พิจารณาแต่ไม่ต้องจดคำพูดที่อภิปรายกัน หรือความเห็นที่ผู้ประชุมเสนอทั้งหมด

๒. ใช้ภาษาให้ถูกต้องชัดเจน ที่สามารถสื่อความหมายให้ผู้รับสารหรือข้อตกลงของที่ประชุมเพื่อนำไปปฏิบัติตามมติของที่ประชุม โดยบันทึกอย่างกะทัดรัด เฉพาะใจความสำคัญของเหตุผลและมติของที่ประชุม

๓. การเขียนรายงานการประชุมควรเขียนเรียงตามลำดับวาระการประชุมครั้งนั้น ๆ โดยเขียนหัวเรื่องหรือปัญหาในแต่ละวาระพร้อมทั้งมติของที่ประชุมในญัตตินั้น ๆ ด้วย

๔. ไม่ต้องจดคำพูดโต้แย้งของแต่ละคน หรือคำพูดที่เป็นรายละเอียดปลีกย่อยมากเกินไป ยกเว้นเป็นการบันทึกอย่างละเอียดที่ต้องการข้อมูลที่มีรายละเอียดมาก

๕. ผู้เขียนรายงานการประชุมต้องตั้งใจฟังการประชุมอย่างมีสมาธิเพื่อเขียนรายงานการประชุมได้ถูกต้องตามมติ และตามความเป็นจริง

๖. ควรยกประเด็นสำคัญของผู้ที่ประชุมเสนอมาให้อ่านเข้าใจง่าย ไม่สับสน

๗. ถ้าข้อมูลเป็นตัวเลข จำนวนเงิน สถิติ ควรเขียนให้ถูกต้อง ชัดเจน เรียงเป็นลำดับชัดเจนที่สามารถสื่อความหมายได้ง่าย

ใช้ถ้อยคำสำนวนแบบย่อความให้ได้ใจความสมบูรณ์ ไม่ใช่คำฟุ่มเฟือย หรือสำนวนโวหารที่เร้าอารมณ์ที่อาจสื่อความหมายไปในทางใดทางหนึ่ง ไม่ตรงตามวัตถุประสงค์ของเรื่องที่ประชุม

# รูปแบบ ให้จัดรูปแบบดังต่อไปนี้

## แบบรายงานการประชุม

รายงานการประชุม.....

ครั้งที่.....

เมื่อ.....

ณ.....

ผู้มาประชุม.....

ผู้ไม่มาประชุม (ถ้ามี)

ผู้เข้าร่วมประชุม (ถ้ามี) .....

เริ่มประชุมเวลา.....

(ข้อความ) .....

.....

.....

.....

.....

.....

เลิกประชุมเวลา.....

ผู้จัดรายงานการประชุม

รายงานการประชุม ให้ลงชื่อคณะที่ประชุม หรือชื่อการประชุมนั้น เช่น “รายงานการประชุม คณะกรรมการ.....” ครั้งที่ การลงครั้งที่ที่ประชุม มี ๒ วิธี ที่สามารถเลือกปฏิบัติได้ คือ

๑. ลงครั้งที่ที่ประชุมเป็นรายปี โดยเริ่มครั้งแรกจากเลข ๑ เรียงเป็นลำดับไปจนสิ้นปีปฏิทิน ทับเลขปีพุทธศักราชที่ประชุมเมื่อขึ้นปีปฏิทินใหม่ให้ เริ่มครั้งที่ ๑ ใหม่ เรียงไปตามลำดับ เช่น ครั้งที่ ๑/๒๕๖๒

๒. ลงจำนวนครั้งที่ประชุมทั้งหมดของคณะที่ประชุม หรือการประชุมนั้นประกอบกับครั้งที่ที่ประชุมเป็นรายปี เช่น ครั้งที่ ๓๖-๑/๒๕๖๒

เมื่อ ให้ลงวัน เดือน ปี ที่ประชุม โดยลงวันที่ พร้อมตัวเลขของวันที่ ชื่อเต็มของเดือนและตัว เลขของปี พุทธศักราช เช่น เมื่อวันที่ ๑ ตุลาคม ๒๕๖๒

ณ ให้ลงชื่อสถานที่ ที่ใช้เป็นที่ประชุม

ผู้มาประชุม ให้ลงชื่อและหรือตำแหน่งของผู้ได้รับแต่งตั้งเป็นคณะที่ประชุมซึ่งมาประชุม ในกรณีที่เป็นผู้ ได้รับการแต่งตั้งเป็นผู้แทนหน่วยงาน

ให้ระบุว่าเป็นผู้แทนของหน่วยงานใด พร้อมตำแหน่งในคณะที่ประชุม ในกรณีที่เป็นผู้มาประชุมแทนให้ลง ชื่อผู้มาประชุมแทนและลงด้วยว่ามาประชุมแทนผู้ใด หรือตำแหน่งใด หรือแทนผู้แทนหน่วยงานใด

ผู้ไม่มาประชุม ให้ลงชื่อหรือตำแหน่งของผู้ที่ได้รับการแต่งตั้งเป็นคณะที่ประชุม ซึ่งมีได้มาประชุม โดย ระบุให้ทราบว่าเป็นผู้แทนจากหน่วยงานใด พร้อมทั้งเหตุผลที่ไม่สามารถมาประชุม ถ้าหากทราบด้วยก็ได้

ผู้เข้าร่วมประชุม ให้ลงชื่อหรือตำแหน่งของผู้ที่มีได้รับการแต่งตั้งเป็นคณะที่ประชุม ซึ่งได้เข้าร่วม ประชุม และหน่วยงานที่สังกัด (ถ้ามี)

เริ่มประชุม ให้ลงเวลาที่เริ่มประชุม

ข้อความ ให้บันทึกข้อความที่ประชุม โดยปกติให้เริ่มด้วยประธานกล่าวเปิดประชุมและเรื่องที่ประชุมกับ มติหรือข้อสรุปของที่ประชุมในแต่ละเรื่อง ประกอบด้วยหัวข้อ ดังนี้

วาระที่ ๑ เรื่องที่ประธานแจ้งให้ที่ประชุมทราบ

วาระที่ ๒ เรื่องรับรองรายงานการประชุม (กรณีเป็นการประชุมที่ไม่ใช่การประชุมครั้งแรก)

วาระที่ ๓ เรื่องที่เสนอให้ที่ประชุมทราบ

วาระที่ ๔ เรื่องที่เสนอให้ที่ประชุมพิจารณา

วาระที่ ๕ เรื่องอื่น ๆ (ถ้ามี)

**เลิกประชุมเวลา** ให้ลงเวลาที่เลิกประชุม

**ผู้จดยกรายงานการประชุม** ให้เลขานุการหรือผู้ซึ่งได้รับมอบหมายให้จดยกรายงานการประชุมลงลายมือชื่อ พร้อมทั้งพิมพ์ชื่อเต็มและนามสกุล ไว้ใต้ลายมือชื่อในรายงานการประชุมครั้งนั้นด้วย

**ส่วนประกอบของข้อความในแต่ละเรื่อง ควรประกอบด้วยเนื้อหา ๓ ส่วน คือ**

ส่วนที่ ๑ ความเป็นมา หรือสาเหตุที่ทำให้ต้องมีการประชุมพิจารณาเรื่องนั้นๆ

ส่วนที่ ๒ ความคิดเห็นหรือข้ออภิปรายต่างๆ ซึ่งขณะที่ประชุมได้แสดงความคิดเห็นหรือได้อภิปรายในเรื่องดังกล่าว

ส่วนที่ ๓ มติที่ประชุม ซึ่งถือเป็นส่วนสำคัญ ที่จำเป็นต้องระบุให้ชัดเจน เพื่อจะได้ใช้เป็น หลักฐาน หรือใช้เป็น แนวทางในการปฏิบัติต่อเรื่องต่างๆ ที่ได้ประชุม

**การจดยกรายงานการประชุม อาจทำได้ ๓ วิธี คือ**

**วิธีที่ ๑** จดยกรายละเอียดทุกคำพูดของกรรมการ หรือผู้เข้าร่วมประชุมทุกคน พร้อมด้วยมติ

**วิธีที่ ๒** จดยกรายละเอียดที่เป็นประเด็นสำคัญของกรรมการหรือผู้เข้าร่วมประชุม อันเป็นเหตุผลนำไปสู่มติของที่ประชุม พร้อมด้วยมติ

**วิธีที่ ๓** จดแต่เหตุผลกับมติของที่ประชุม การจดยกรายงานการประชุมโดยวิธีใดนั้น ให้ที่ประชุมนั้นเองเป็นผู้กำหนด หรือให้ประธานและเลขานุการของที่ประชุม ปรึกษาหารือกันและกำหนด

**การรับรองรายงานการประชุม อาจทำได้ ๓ วิธี คือ**

**วิธีที่ ๑** รับรองในการประชุมครั้งนั้น ใช้สำหรับกรณีเรื่องเร่งด่วนให้ประธานหรือเลขานุการของที่ประชุม อ่านสรุป มติที่ประชุมพิจารณารับรอง

**วิธีที่ ๒** รับรองในการประชุมครั้งต่อไป ให้ประธานหรือเลขานุการ เสนอรายงาน การประชุมครั้งที่แล้วมาให้ที่ ประชุมพิจารณารับรอง

**วิธีที่ ๓** รับรองโดยการแจ้งเวียนรายงานการประชุม ใช้ในกรณีที่ไม่มีการประชุมครั้งต่อไป หรือมีแต่ยังกำหนดเวลา ประชุมครั้งต่อไปไม่ได้ หรือมีระยะเวลาห่างจากการประชุมครั้งนั้นมาก ให้เลขานุการส่งรายงานการประชุมไปให้ บุคคล ในขณะประชุมพิจารณารับรองภายในระยะเวลาที่กำหนด

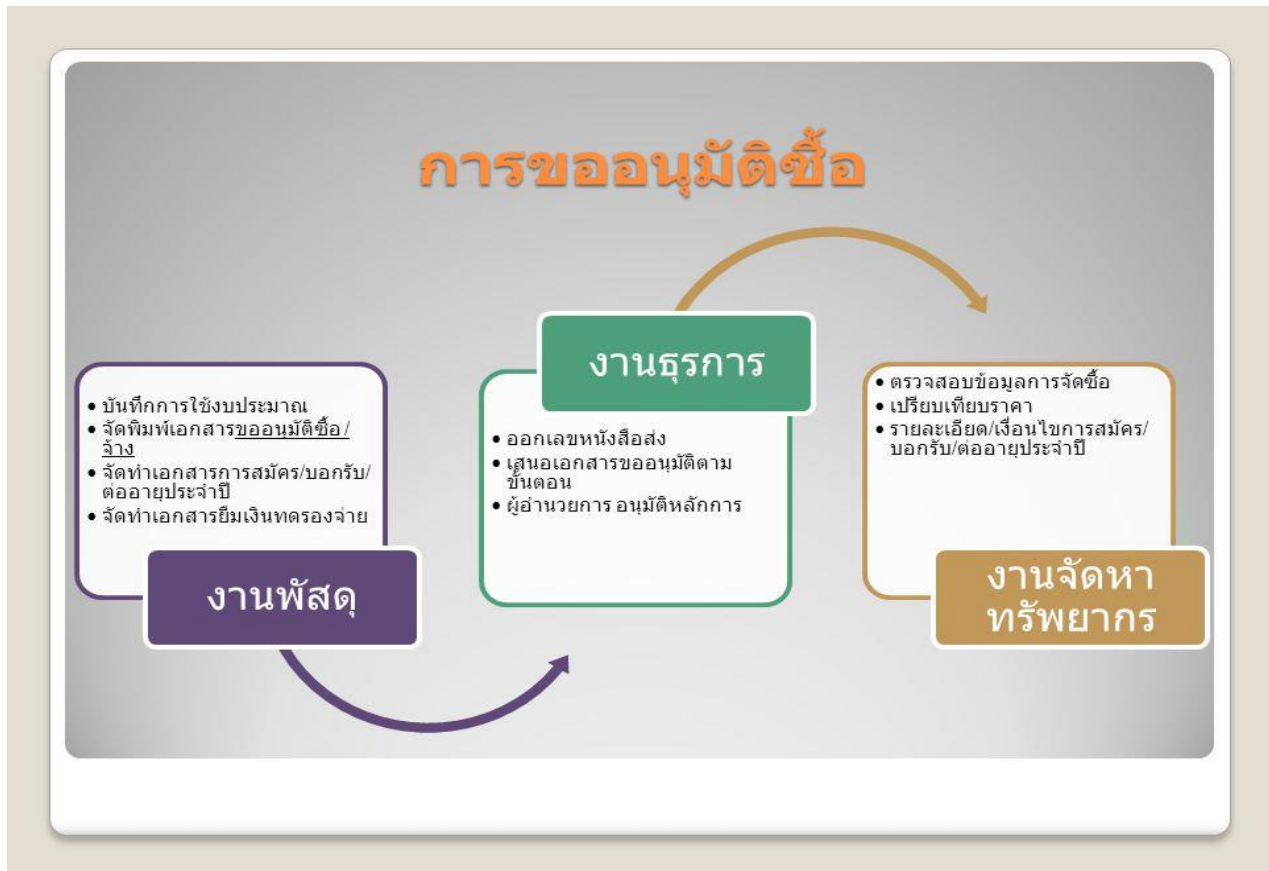
## ๒) การจัดทำรายงานกิจกรรมประจำปี

ขั้นตอนการจัดทำรายงานประจำปีของเทศบาลตำบลไร่

ขั้นตอนการจัดทำรายงานประจำปีของเทศบาลตำบลไร่ มีรายละเอียด สรุปได้ดัง



๗) งานอนุมัติดำเนินการตามเทศบัญญัติงบประมาณรายจ่ายประจำปี



๘) งานจัดทำฎีกา และเอกสารประกอบฎีกาของสำนักปลัดเทศบาล เทศบาลตำบลไร่

รับเรื่องเบิกจ่ายจากหน่วยงาน หรือ รับเรื่องเบิกจ่ายล้างสัญญาการยืมเงินจากงานการเงิน หรือ รับเรื่องเบิกจ่ายจากพัสดุ หรืองานเบิกจ่ายจัดทำเรื่องเบิกจ่ายเงิน ตรวจสอบความถูกต้องของ และเอกสารประกอบการเบิก

- บันทึกรายละเอียดการเบิกและตัดยอดในทะเบียนคุมเบิก
- จัดเก็บรายละเอียดข้อมูลในทะเบียนย่อย (ถ้ามี) เช่น ค่าไฟฟ้า ค่าน้ำประปา ค่าเช่าบ้าน เป็นต้น
- จัดทำใบขอเบิกเงินงบประมาณ
- จัดทำหนังสือรับรองการหักภาษี ณ ที่จ่าย (ถ้ามี)
- เสนอเรื่องเบิกให้งานงบประมาณ
- หัวหน้างานเบิกจ่ายรับเรื่องคืนจากงานงบประมาณ
- บันทึกเลขที่ฎีกา เลขที่เอกสาร และจำนวนเงินในสมุดคุมฎีกาของกองคลัง
- บันทึกเลขที่ฎีกา เลขที่เอกสารและจำนวนเงินในทะเบียนคุมเบิกของเจ้าหน้าที่เบิกจ่าย
- เสนอหัวหน้างานตรวจสอบรายการขอเบิก
- หัวหน้างานเบิกจ่ายตรวจสอบรายการขอเบิก
- ลงนามรับรองการตรวจสอบความถูกต้องครบถ้วน
- ส่งเรื่องเบิกจ่ายให้งานการเงินดำเนินการจ่ายให้กับเจ้าหน้าที่ บุคลากรหรือหน่วยงาน

## ๙) งานจัดทำทะเบียนเบิกจ่ายวัสดุอุปกรณ์ ครุภัณฑ์ สำนักปลัดเทศบาล เทศบาลตำบลไร่

### การควบคุม

๑. การเก็บรักษาพัสดุ

๒. การเบิก - จ่ายพัสดุ

๓. การตรวจสอบพัสดุประจำปี

๑. การเก็บรักษาพัสดุ เมื่อเจ้าหน้าที่พัสดุได้รับมอบพัสดุแล้ว ให้ดำเนินการ

๑.๑ ลงบัญชีหรือทะเบียน

๑.๑.๑ วัสดุ

๑) สิ้นเปลือง - ลงบัญชี

๒) คงทนถาวร - ลงทะเบียน

๑.๑.๒ ครุภัณฑ์ - ลงทะเบียน

๑.๑.๓ ที่ดินและสิ่งก่อสร้าง - ลงทะเบียน

๑.๒ เก็บรักษาให้เป็นระเบียบเรียบร้อย ปลอดภัย และให้ครบถ้วน ถูกต้องตรงตามบัญชีหรือทะเบียน

### การเบิก - จ่ายพัสดุ วิธีการเบิกจ่ายพัสดุ

๒.๑ ใบเบิกและเอกสารประกอบ (ถ้ามี) ตรวจสอบ และเก็บไว้เป็นหลักฐาน

๒.๑.๑ ใบเบิกวัสดุ

๒.๑.๒ ใบเบิกวัสดุคงทนถาวร/ครุภัณฑ์ต่ำกว่าเกณฑ์

๒.๑.๓ ใบเบิกครุภัณฑ์

๒.๒ ลงบัญชีหรือทะเบียนทุกครั้งมีการจ่าย (เพื่อตัดยอดพัสดุออกจากบัญชีหรือทะเบียนคูนั้นๆ)

๒.๓ ผู้เบิก = หัวหน้าหน่วยงาน/ผู้ต้องการใช้พัสดุผู้จ่าย เจ้าหน้าที่พัสดุ

## ๑๐) งานควบคุมดูแล บำรุงรักษาอาคาร การอนุญาตให้ใช้ อาคาร สถานที่ ห้องประชุม

### แนวปฏิบัติในการขอใช้ห้องประชุม

๑. กรอกแบบฟอร์ม แล้วนำส่งที่เจ้าหน้าที่ดูแลการใช้ห้องประชุม ก่อนวันประชุม ๓ วันทำการ

๒. เจ้าหน้าที่ดูแลการใช้ห้องประชุม นำเสนอการขอใช้ รอผลการอนุมัติ

๓. แจ้งการอนุมัติให้ผู้ขอใช้ทราบ

๔. แจ้งเจ้าหน้าที่(พนักงานขับรถ-แม่บ้าน) หรือผู้ที่ได้รับมอบหมาย จัดเตรียมห้องประชุมก่อนประชุม ๑ วันทำการ

## แนวปฏิบัติในการจัดของว่างและเครื่องดื่ม ในที่ประชุมฯ

๑. ผู้ดูแลการใช้ห้องประชุม แจ้งผู้ดูแลการจัดของว่าง / เครื่องดื่ม จัดเตรียมพร้อมในวันประชุมฯ
๒. ค่าใช้จ่ายในการจัดของว่าง/เครื่องดื่ม ให้ชำระที่ผู้ดูแลการจัดของว่างฯ เพื่อเจ้าหน้าที่จะได้  
ออกไปสำคัญรับเงิน ให้ต่อไป

**หมายเหตุ** สำหรับการในห้องประชุม ขอให้ผู้ใช้ได้ปฏิบัติขั้นตอนการใช้อุปกรณ์ที่แจ้ง และการใช้  
ห้องประชุมในวันหยุด หากโสตทัศนูปกรณ์เกิดการชำรุดเสียหาย ผู้ขอใช้จะต้องรับผิดชอบและโปรด  
แจ้งให้ผู้ดูแลห้องประชุม ทราบ ในวันเปิดทำการ เพื่อจะได้เร่งดำเนินการแก้ไข ต่อไป

### ๑๑) งานควบคุมดูแลการฝึกอบรม การประชุม สัมมนาและการเลี้ยงรับรองการประชุม

หน้าที่ความรับผิดชอบ :

- \* จัดเตรียมสถานที่ ห้องประชุม
- \* อำนวยความสะดวกให้กับผู้เข้ารับการประชุมสัมมนา
- \* ดูแล อาหารและเครื่องดื่ม และเอกสารประกอบการประชุมสัมมนา
- \* จัดเตรียมเอกสารฝึกอบรม อุปกรณ์โสตทัศนูปกรณ์ และ อุปกรณ์ต่างๆ ให้พร้อมใช้งานอยู่เสมอ
- \* ประสานงานกับแผนกที่เกี่ยวข้องและอำนวยความสะดวกให้กับวิทยากร และพนักงานที่เข้ารับการ  
ฝึกอบรม
- \* ต้อนรับประชาชน ดูแลเรื่องการลงทะเบียนฝึกอบรม หรือผู้ที่มาติดต่อด้วยความสุภาพและ  
เป็นมิตร
- \* ดูแลเรื่องการเบิกค่าใช้จ่าย ส่งให้ฝ่ายบัญชี การเงิน

### ๑๒) งานรัฐพิธี

- แจ้งหนังสือเวียนให้ข้าราชการ พนักงาน และลูกจ้างได้เข้าร่วมงานรัฐพิธีต่าง ๆ

### ๑๓) งานควบคุมภายในระดับองค์กร

#### ๑๔) งานเกี่ยวกับการเลือกตั้ง

๑. อำนวยความสะดวกในการดำเนินโครงการ
๒. ให้คำแนะนำปรึกษาให้การเลือกตั้งดำเนินไปด้วยความเรียบร้อย
๓. แก้ไขปัญหาต่างๆที่อาจเกิดขึ้น
๔. นำผลคะแนนเลือกตั้งเข้าสู่ระบบศูนย์ข้อมูลเลือกตั้ง

#### ๑๕) ปฏิบัติหน้าที่อื่น ๆ ตามที่ผู้บังคับบัญชามอบหมาย